



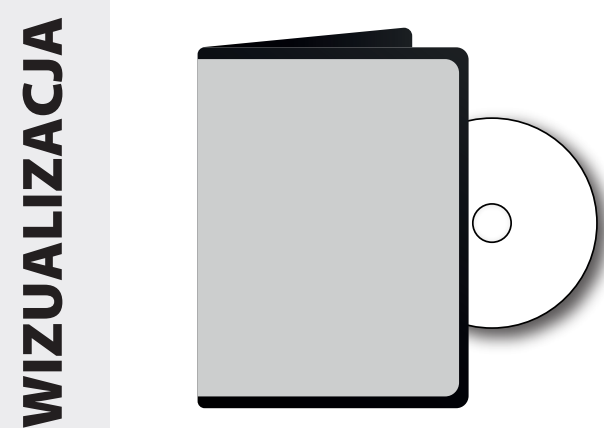


## SPECYFIKACJA PRODUKTU

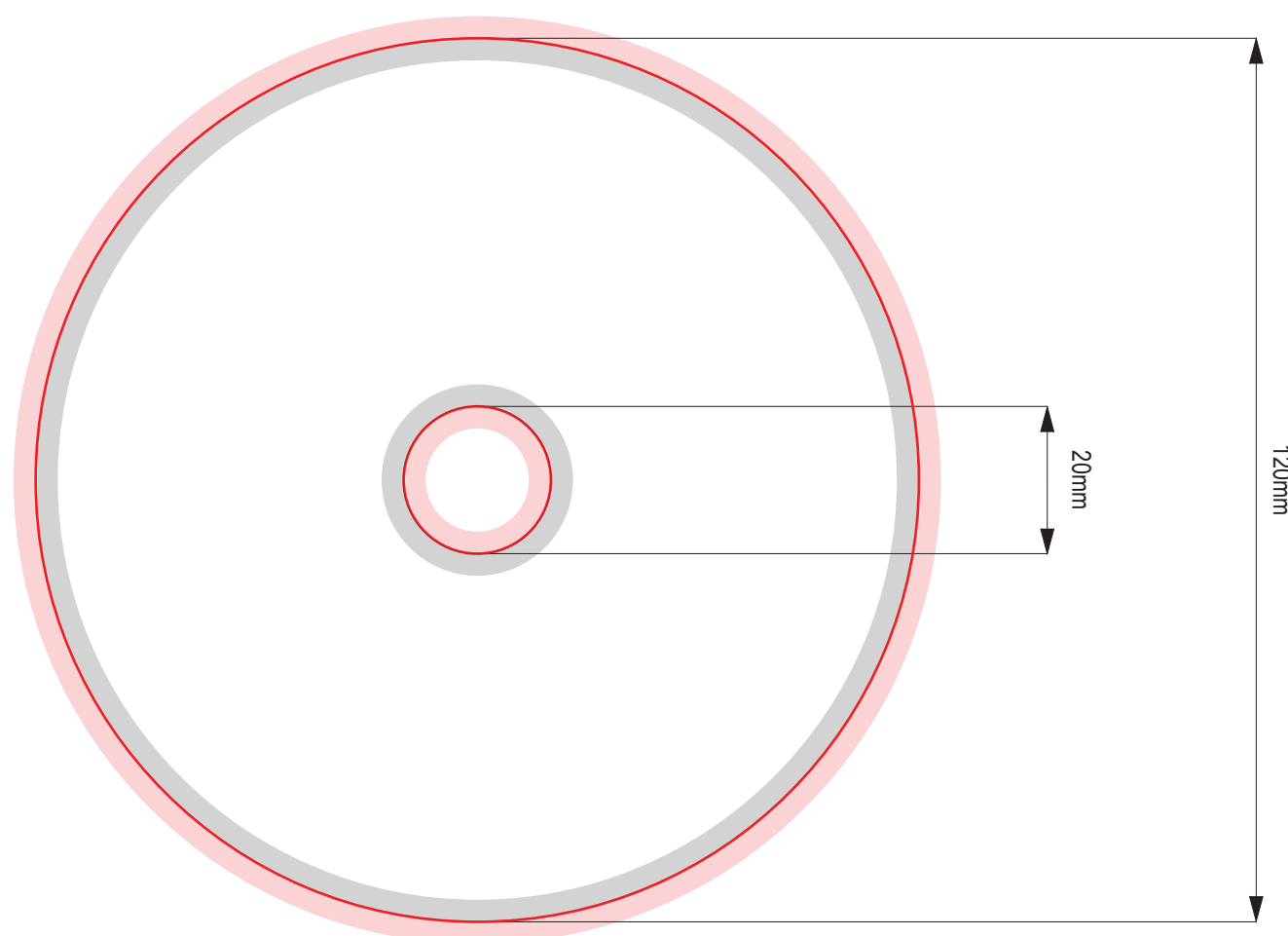

Zestaw Płyta CD  
+ Pudełko Plastikowe DVD


<b>KOD</b>	ZP-DVDBOX	<b>SKALA</b>	1:1

<b>OZNACZENIA</b>	 SPAD
	 MARGINES
	 LINIA CIĘCIA
	 LINIA BIGOWANIA



- UWAGI**
- \* Projekt należy przygotować w przestrzeni barw CMYK (bez przypisanego profilu kolorystycznego).
  - \* Grafika **MUSI** wychodzić na pole „SPAD”.
  - \* Teksty oraz ważne elementy **NIE MOGĄ** wchodzić na pole oznaczone jako „MARGINES”.
  - \* **NA DRUGIEJ I TRZECIEJ STRONIE TEGO DOKUMENTU ZNAJDUJE SIĘ „CZYSTY” SZABLON NA KTÓRY MOŻNA NAŁOŻYĆ GRAFIKĘ PROJEKTU**







**SKALA** 1:1