



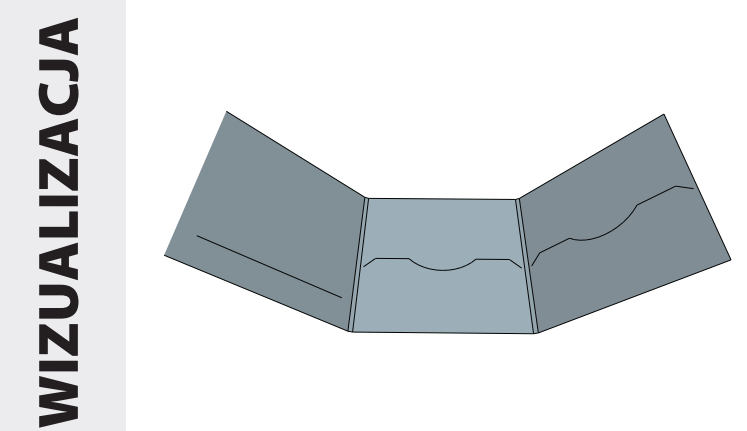


SPECYFIKACJA PRODUKTU

Unipaki CD6P dwułamowe na 2 płyty
+ nacięcie na booklet

KOD	U14	SKALA	1:1

OZNACZENIA	 SPAD
	 MARGINES
	 LINIA CIĘCIA
	 LINIA BIGOWANIA



- UWAGI**
- * Projekt należy przygotować w przestrzeni barw CMYK (bez przypisanego profilu kolorystycznego).
 - * Grafika **MUSI** wychodzić na pole „SPAD”.
 - * Teksty oraz ważne elementy **NIE MOGĄ** wchodzić na pole oznaczone jako „MARGINES”.
 - * **NA DRUGIEJ STRONIE TEGO DOKUMENTU ZNAJDUJE SIĘ „CZYSTY” SZABLON NA KTÓRY MOŻNA NAŁOŻYĆ GRAFIKĘ PROJEKTU**

