





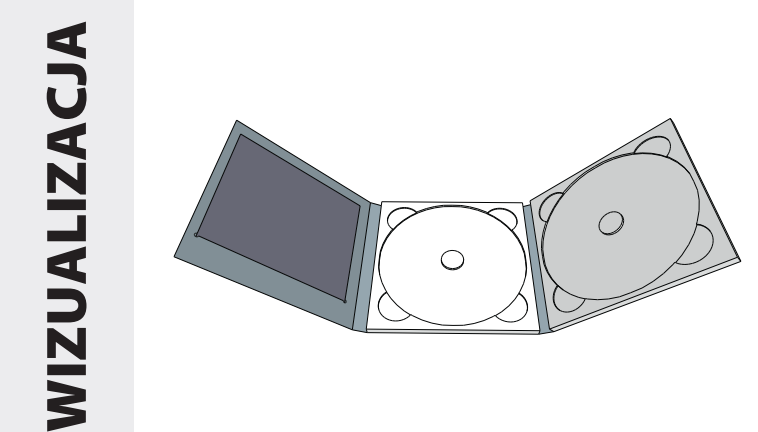
SPECYFIKACJA PRODUKTU

DigiPaki CD6P dwułamowe na 2 płyty
+ nacięcie na booklet

KOD	D32	SKALA	1:1

OZNACZENIA

-  SPAD
-  MARGINES
-  LINIA CIĘCIA
-  LINIA BIGOWANIA



UWAGI

- * Projekt należy przygotować w przestrzeni barw CMYK (bez przypisanego profilu kolorystycznego).
- * Grafika **MUSI** wychodzić na pole „SPAD”.
- * Teksty oraz ważne elementy **NIE MOGĄ** wchodzić na pole oznaczone jako „MARGINES”.
- * **NA DRUGIEJ STRONIE TEGO DOKUMENTU ZNAJDUJE SIĘ „CZYSTY” SZABLON NA KTÓRY MOŻNA NAŁOŻYĆ GRAFIKĘ PROJEKTU**

