



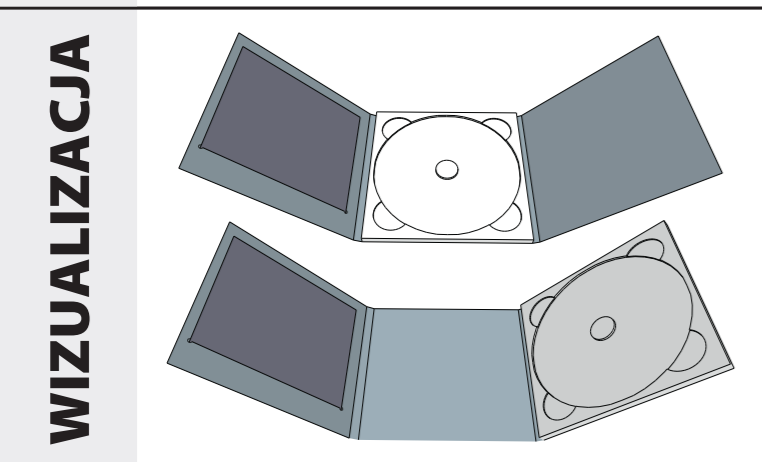


## SPECYFIKACJA PRODUKTU

DigiPaki CD6P dwułamowe na 1 płytę  
+ nacięcie na booklet

<b>KOD</b>	D16	<b>SKALA</b>	1:1

<b>OZNACZENIA</b>	 SPAD
	 MARGINES
	 LINIA CIĘCIA
	 LINIA BIGOWANIA



<b>UWAGI</b>	* Projekt należy przygotować w przestrzeni barw CMYK (bez przypisanego profilu kolorystycznego).
	* Grafika <b>MUSI</b> wychodzić na pole „SPAD”.
	* Teksty oraz ważne elementy <b>NIE MOGĄ</b> wchodzić na pole oznaczone jako „MARGINES”.
	* <b>NA DRUGIEJ STRONIE TEGO DOKUMENTU ZNAJDUJE SIĘ „CZYSTY” SZABLON NA KTÓRY MOŻNA NAŁOŻYĆ GRAFIKĘ PROJEKTU</b>

