

SPECYFIKACJA PRODUKTU

Książeczki do pudełek
plastikowych DVD

KOD

Bpdvd01

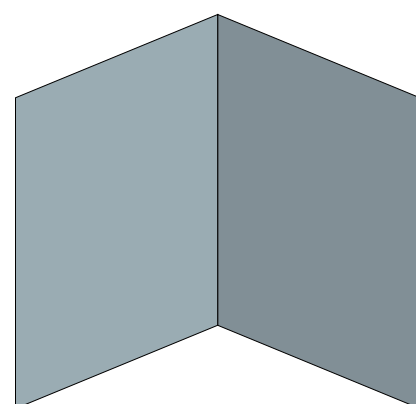
SKALA

1:1

OZNACZENIA


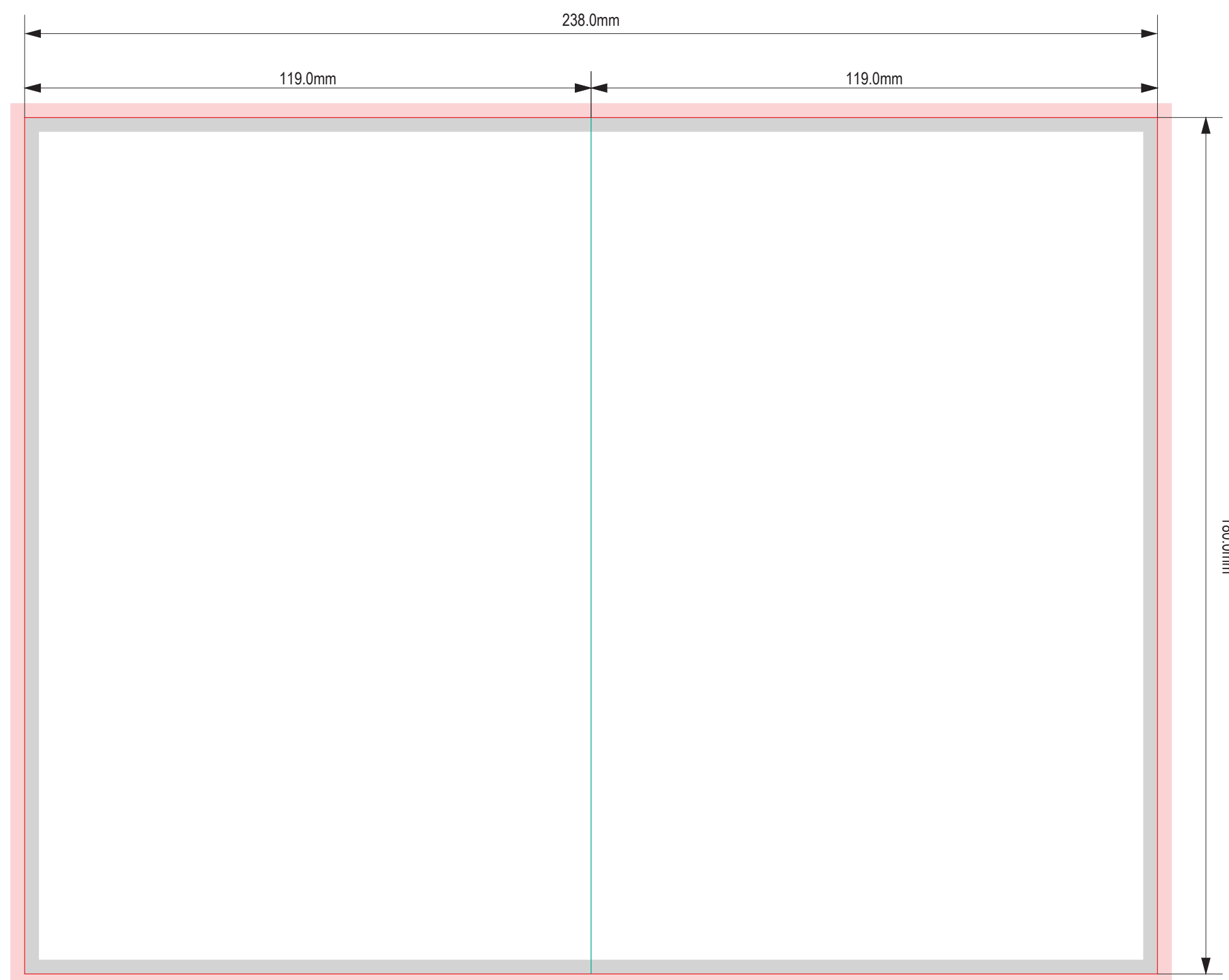



WIZUALIZACJA




UWAGI

- * Projekt należy przygotować w przestrzeni barw CMYK (bez przypisanego profilu kolorystycznego).
- * Grafika **MUSI** wychodzić na pole „SPAD”.
- * Teksty oraz ważne elementy **NIE MOGĄ** wchodzić na pole oznaczone jako „MARGINES”.
- * **NA DRUGIEJ I TRZECIEJ STRONIE TEGO DOKUMENTU ZNAJDUJE SIĘ „CZYSTY” SZABLON NA KTÓRY MOŻNA NAŁOŻYĆ GRAFIKĘ PROJEKTU**
- * Grafikę na książeczki można przygotować jako składki (strona 2) lub jako pojedyncze strony (strona 3)
- * Na 4 stronie znajduje się schemat jak powinny zostać przygotowane składki.







SCHEMAT PRZYGOTOWANIA SKŁADEK

24 str

24	1
2	23
22	3
4	21
20	5
6	19
18	7
8	17
16	9
10	15
14	11
12	13

20 str

20	1
2	19
18	3
4	17
16	5
6	15
14	7
8	13
12	9
10	11

16 str

16	1
2	15
14	3
4	13
12	5
6	11
10	7
8	9

12 str

12	1
2	11
10	3
4	9
8	5
6	7

8 str

8	1
2	7
6	3
4	5

4 str

4	1
2	3